






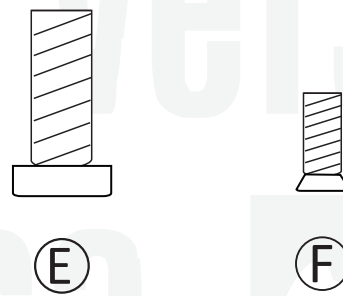


Este producto se compone de lo siguiente:

Tamaño Real para Verificar

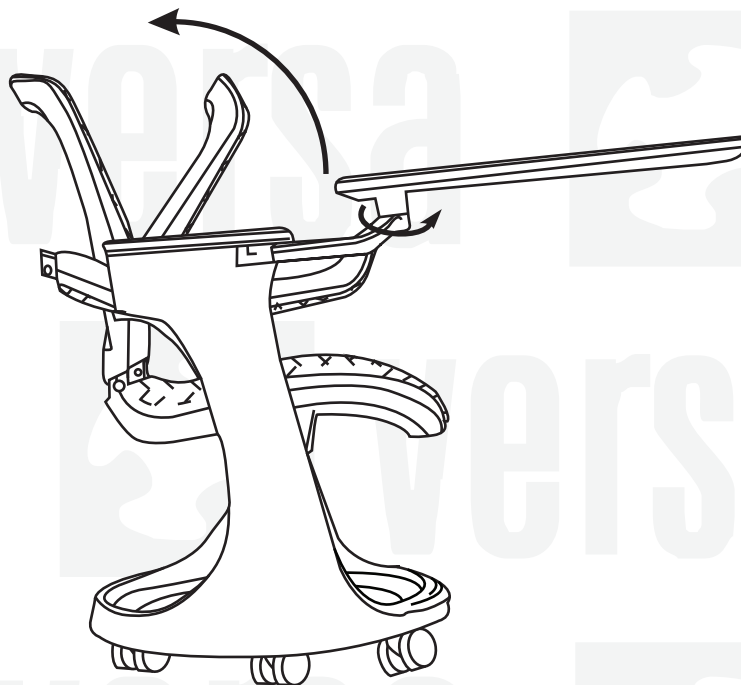
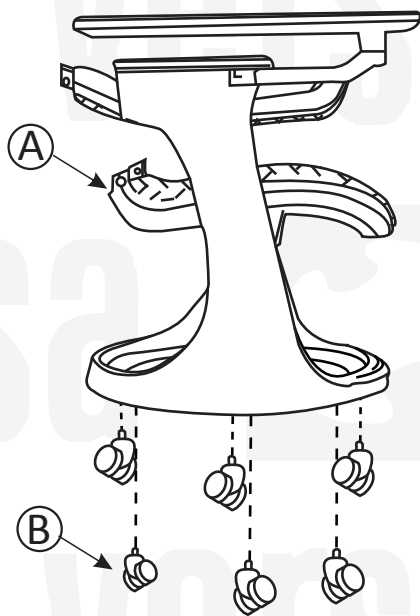
	1 pza	Ⓐ Asiento y base tapizados en malla con base en forma de frisbee
	6 pza	Ⓑ Rodajas
	1 pza	Ⓒ Base para tazas (opcional)
	1 pza	Ⓓ Llave allen
	2 pza	Ⓔ Tapones blancos
	3 pza	Ⓕ Tornillos cabeza de queso allen 8 x 20 mm galvanizados (incluye un tornillo extra)
	3 pza	Ⓖ Tornillo cabeza plana cruz 5 x 13 mm negros (incluye un tornillo extra)



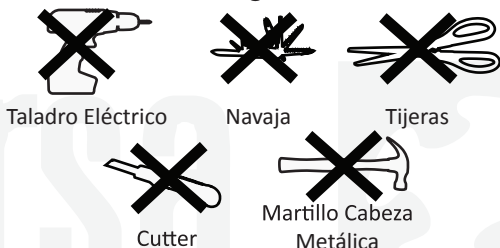
\*Verificar que el tornillo sean los adecuados para zona que se está ensamblando.  
\*Si se utiliza destornillador para colocar tornillos y/o pijas, usar baja potencia y velocidad en revoluciones para no dañar insertos en asiento.

**HERRAMIENTAS:**

\* Llave Allen o destornillador con torque controlado



**OJO** no utilizar las siguientes herramientas:



**CNC**

PAGINA:  
1 - 2

CODIGO PADRE:  
AL-899

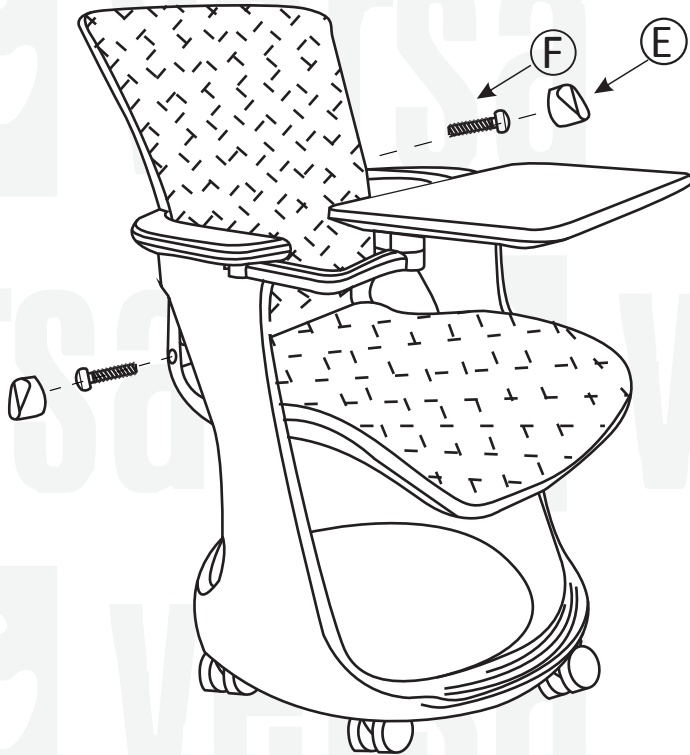
# FICHA DE ENSAMBLE

FIP-62 Rev.03 / ene15



DESCRIPCION: Pupitre escolar móvil FLUX

FECHA:  
MAY/15



**CNC**

CONTROL DE CAMBIOS:

VERSIÓN  
00

PÁGINA:  
2 - 2

**VERSA CONCEPTO**

Guadalajara, Jalisco, MÉXICO. HECHO EN MÉXICO. [www.versa4.com](http://www.versa4.com)