






Este producto se compone de lo siguiente:

	1 pza	Ⓐ Estructura
	2 pza	Ⓑ Tornillos allen de 6 x 25 mm
	1 pza	Ⓒ Asiento de polipropileno
	1 pza	Ⓓ Respaldo de polipropileno
	2 pza	Ⓔ Regatón

Tamaño Real para Verificar



Ⓑ


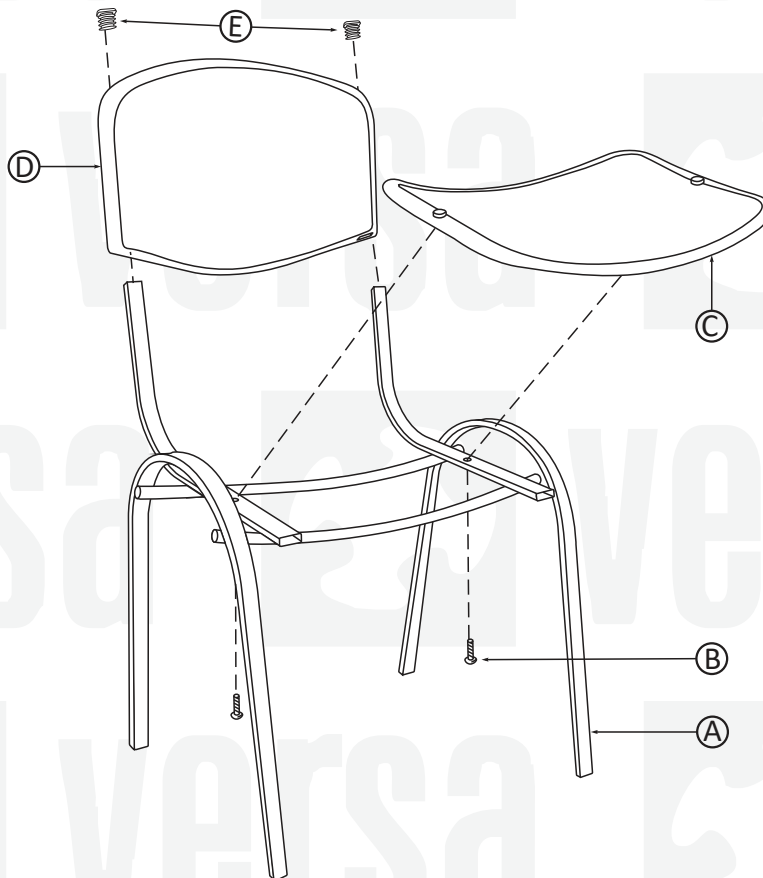
*Verificar que el tornillo y/o pija sean los adecuados para zona que se está ensamblando.

*Si se utiliza destornillador para colocar tornillos y/o pijas, usar baja potencia y velocidad en revoluciones para no dañar insertos en asiento.

HERRAMIENTAS:

* Llave Allen o destornillador con torque controlado

* Martillo de goma



OJO no utilizar las siguientes herramientas:



Taladro Eléctrico



Navaja



Tijeras



Cutter

Martillo Cabeza
Metálica

CNC

VERSIÓN
01PÁGINA:
1 DE 1

ENSAMBLADO EN MÉXICO