

AL-315 | **SPYDER**



SILLÓN EJECUTIVO DE VISITA RESPALDO MEDIO
CON ESTRUCTURA TIPO TRINEO CROMADO.

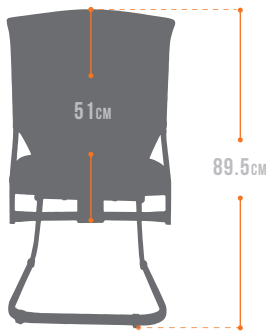
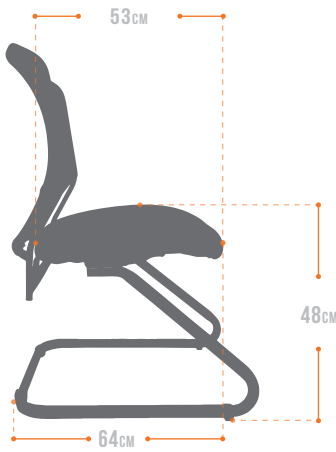
 LÍNEA ALTUS





SPYDER

AL-315/SILLÓN EJECUTIVO DE VISITA



BASE

Tipo trineo en tubular de acero oval con terminado en cromo, con regatones plásticos ensamblables para contacto con el piso, con placas metálicas para union del asiento por medio de tornillos.

ASIENTO

Estructura interna a base de multiplay de madera domada, moldeada y contrachapeada en 9 capas de 12 mm de espesor, con 4 insertos metálicos roscados para fijar estructura de trineo, 4 insertos metálicos roscados para fijar respaldo, 6 insertos metálicos roscados para fijar descansabrazos (opcional). Acojinamiento a base de espuma cortada 40 kg/m³ mínimo de densidad, con diseños y formas ergonómicas, tapizado en tela 100% poliéster.

RESPALDO

Estructura perimetral de respaldo a base de tubular de acero redondo con terminado en cromo de 16 mm de diámetro con tapones finales en nylon, respaldo en malla elástica de uso rudo con perforaciones para transpiración del usuario, con cierre oculto para mayor resistencia, velcro lateral.

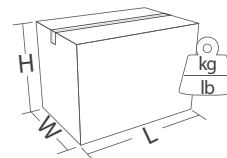
NOTAS

*Todas las uniones a base de soldadura de tipo microalambre libre de escoria.

OPCIONES

- ESTRUCTURA TRINEO DE ALUMINIO PULIDO
- MALLA EN COLOR NEGRO, ROJO, GRIS Y VERDE
- COLOR DE TAPIZ EN TELA A ELEGIR

MEDIDAS EN CENTÍMETROS



Dimensiones		Cubicaje		Peso		
	cm	in				
H	43	16.92	m ³	ft ³	kg	lb
W	67	26.33	0.15	5.29	13.1	28.88
L	53	20.86				



visita www.versa4.com

Todos los derechos reservados. Las especificaciones pueden cambiar sin previo aviso. Las imágenes mostradas son cercanas a la realidad pero pueden existir variaciones.

