

AL-268 | MIURA



SILLÓN EJECUTIVO EN MALLA, RESPALDO MEDIO.

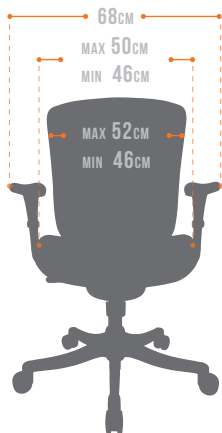
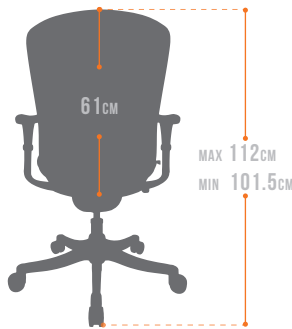
 LÍNEA ALTUS





MIURA

AL-268/SILLÓN EJECUTIVO



RODAJAS

Duales tipo yoyo de 65 mm de diámetro para piso duro y alfombra, fabricada en polipropileno de alto impacto, con nervaduras, perno metálico que ensambla en la base estrella y arandelas metálicas que eviten el desprendimiento y una vida útil de más más de 98,000 ciclos.

BASE

Cruceta de 5 puntas de 27" de diámetro, fabricada en en nylon reforzado con nervaduras de refuerzo por punta anillo central de acero donde sienta el pistón.

SISTEMA DE ELEVACIÓN

Pistón neumático de gas de 302 mm de altura, con capacidad superior a 60,000 ciclos, terminado en color negro.

MECANISMO

Mecanismo synchro, ajuste de altura con palanca y ajuste de la tensión por medio de perilla.

ASIENTO

Asiento ergonómico tapizado en malla 100% poliéster, con caída en cascada en la parte frontal y trasera, con aplicación de espuma de poliuretano en zona frontal unido a marco de polipropileno con tornillos.

RESPALDO

Respaldo ergonómico tapizado en malla 100% poliéster, marco en polipropileno formando en la parte central una "Y", con soporte lumbar integrado.

DESCANSABRAZOS

Ajuste de altura en 5 posiciones, fabricado en polipropileno con alma de acero con PAD de PU terminado suave al tacto.

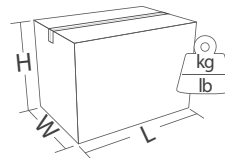
NOTAS

*Todas las uniones a base de soldadura de tipo microalambre libre de escoria.

OPCIONES

- ESTRUCTURA EN COLOR NEGRO
- MALLA EN COLOR NEGRO
- CRUCETA DE NYLON EN COLOR NEGRO

MEDIDAS EN CENTÍMETROS



Dimensiones		Cubicaje		Peso	
cm	in	m³	ft³	kg	lb
H 56	22.04	0.26	9.18	26.2	57.76
W 72	28.34				
L 65	25.59				



visita www.versa4.com

Todos los derechos reservados. Las especificaciones pueden cambiar sin previo aviso. Las imágenes mostradas son cercanas a la realidad pero pueden existir variaciones.

