

AL-225 | **SIENNA**



SILLÓN EJECUTIVO DE VISITA EN PIEL BEIGE RESPALDO MEDIO.
ESTRUCTURA TIPO TRINEO CROMADO.

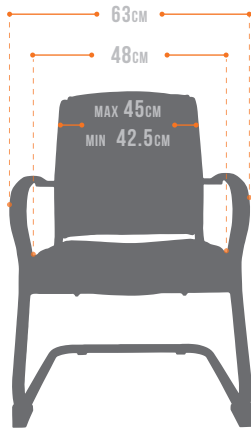
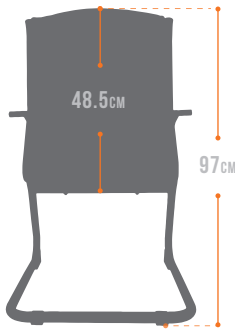
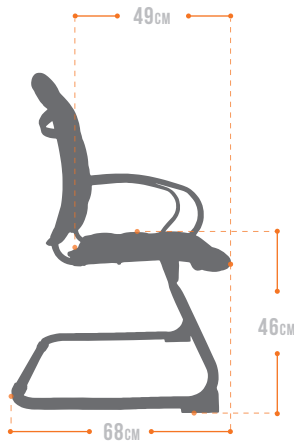
 LÍNEA ALTUS





SIENNA

AL-225/SILLÓN EJECUTIVO DE VISITA



BASE

Tipo trineo en tubular de acero redondo, terminado en cromo en una sola pieza, con descansabrazos integrados a la base tipo trineo sin cortes ni soldaduras y cambio de forma redonda a oval de la base a los descansabrazos, con terminado en tubular redondo para fijar al respaldo por medio de buje, tornillo, tapón decorativo terminado en cromo, refuerzo en tubular redondo con perforaciones para unir el asiento por medio de tornillo, con protectores delanteros de nylon rígido de uso rudo para contacto con el piso, regatones traseros semi circular unido a presión.

ASIENTO Y RESPALDO

Marco estructural en una sola pieza en tubular oval terminado en cromo, asiento, interior acojinado terminado en malla elástica de uso rudo con cierre y velcro cosido ocultos para unir asiento exterior tapizado en piel acojinado en espuma de poliuretano con costuras horizontales, unido al marco estructural por medio de cuatro tornillos cabeza hexagonal allen con rondana integrada, respaldo, marco interior tapizado en malla elástica de uso rudo unido en la parte inferior al marco estructural, con cierre y velcro cosido ocultos para unir respaldo exterior tapizado en piel acojinado en espuma de poliuretano con costuras horizontales.

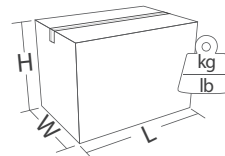
NOTAS

*Todas las uniones a base de soldadura de tipo microalambre libre de escoria.

OPCIONES

- ESTRUCTURA TRINEO EN ACERO CROMADO
- TAPIZ DE PIEL EN COLOR NEGRO O BEIGE

MEDIDAS EN CENTÍMETROS



Dimensiones	Cubicaje		Peso			
	cm	in	m³	ft³	kg	lb
H	67	26.37	0.29	10.24	19	41.88
W	67	26.37				
L	64	25.19				



visita www.versa4.com

Todos los derechos reservados. Las especificaciones pueden cambiar sin previo aviso. Las imágenes mostradas son cercanas a la realidad pero pueden existir variaciones.

