

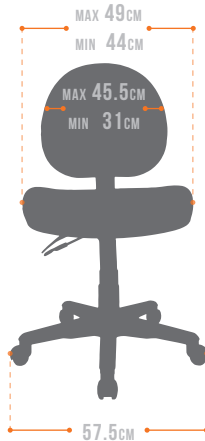
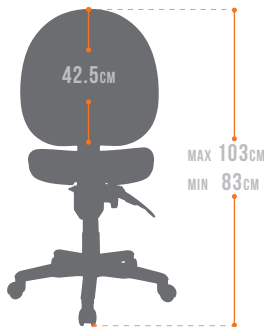


SILLA OPERATIVA CON MECANISMO ASYNCHRO PARA AJUSTE DE RECLINAMIENTO INDEPENDIENTE DE ASIENTO Y RESPALDO CON SOPORTE LUMBAR.

 LÍNEA ALTUS

STUDIO

AL-440/SILLA OPERATIVA



RODAJAS

Duales tipo yoyo de 50 mm de diámetro para piso duro y alfombra, con concha protectora fabricada en polipropileno de alto impacto con nervaduras interiores, perno metálico que ensambla en la base estrella y arandelas metálicas que eviten el desprendimiento y una vida útil de más de 98,000 ciclos.

BASE

Cruceta de 5 puntas de 24" de diámetro, fabricada en nylon reforzado con nervaduras de refuerzo por punta, nervaduras centrales y anillo central de acero donde sienta el pistón. color negro.

SISTEMA DE ELEVACIÓN

Pistón neumático de alta presión de gas de 295 mm de altura, con capacidad superior a 60,000 ciclos, terminado en color negro. con cubre pistón tipo telescópico de 3 niveles en polipropileno de alta calidad en color negro.

MECANISMO

De computo con ajuste de altura por medido de palanca, ajuste de altura en el respaldo, con sistema asynchro, 2 grados de inclinación en respaldo por 1 en asiento, de ajuste independiente para reclinación en asiento y respaldo accionado y liberado por 1 palanca.

ASIENTO

Estructura interna a base de multiplay de madera domada, moldeada y contrachapeada en 12 capas de 12.28 mm de espesor, con 6 insertos metálicos roscados para fijar plato metálico de mecanismo con tornillos. Acojinamiento a base de espuma de poliuretano de 55 kg/m³ mínimo de densidad, con diseños y formas ergonómicas, tapizado en tela 100% poliéster, concha protectora.

RESPALDO

Estructura interna a base de multiplay de madera domada, moldeada y contrachapeada en 9 capas de 12.40 mm de espesor, con 2 insertos metálicos para fijar por medio de tornillos el soporte de unión de ajuste de altura y 4 perforaciones para fijar con 4 pivotes a presión la concha protectora en polipropileno rígido de alto impacto. Acojinamiento a base de espuma de poliuretano de 55 kg/m³ mínimo de densidad, con diseños y formas redondeadas ergonómicas, soporte lumbar integrado, tapizado en tela 100% poliéster.

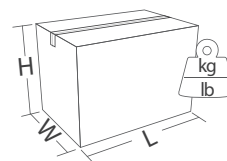
NOTAS

*Todas las uniones a base de soldadura de tipo microalambre libre de escoria.

OPCIONES

- ESTRUCTURA EN COLOR NEGRO
- COLOR EN TAPIZ EN TELA A ELEGIR
- CRUCETA DE NYLON EN COLOR NEGRO

MEDIDAS EN CENTÍMETROS



Dimensiones		Cubicaje		Peso	
cm	in	m ³	ft ³	kg	lb
H 31	12.20	0.11	3.88	15	33.06
W 60	23.62				
L 59.5	23.42				



visita www.versa4.com

Todos los derechos reservados. Las especificaciones pueden cambiar sin previo aviso. Las imágenes mostradas son cercanas a la realidad pero pueden existir variaciones.

